

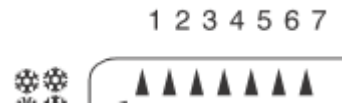


Uhrenthermostat-Einstellungen gelten (nur) für den Raum, in dem sich der Thermostat befindet.
In diesem Raum bitte das Heizkörperventil *dauerhaft* aufgedreht lassen.



Grundeinstellung aktivieren

Dadurch werden *alle* Wochentage aktiviert (sieben Pfeile zeigen auf die Zahlen 1 bis 7):



Längliche Taste drücken
 und mit dem *Drehknopf*
 eine der fünf **Betriebsprogramme** einstellen ...



... oder komplett *abschalten*



Raum wird dauerhaft *nicht* beheizt;
 lediglich Frostschutz

Für Zimmerpflanzen könnte es zu kalt sein.

Raumbeheizung und Nichtbeheizung wechseln

Für die Wohnungen in der Händelstraße wohl ungeeignet.

Raumbeheizung und Temperaturabsenkung wechseln sich ab.

Typische Einstellung

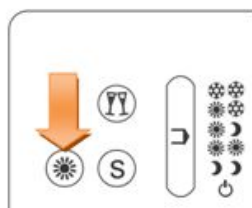
Gleichmäßige Beheizung

Keine Temperaturabsenkung während der Nacht.

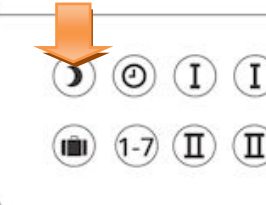
Dauerhafte Temperatursenkung

Wenn Sie im Winter wegen Urlaub abwesend sind.

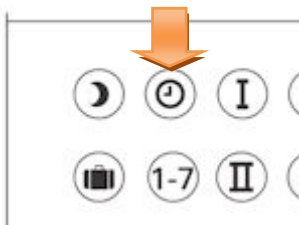
Tages- und Nacht-**Temperatur einstellen** - Die passenden Uhrzeiten werden separat gewählt.



Taste mit dem *Sonnen*-Symbol drücken und *Drehknopf* drehen, bis die gewünschte **Tages**-Temperatur im Display angezeigt wird.



Taste mit dem *Mond*-Symbol drücken und *Drehknopf* drehen, bis die gewünschte **Nacht**-Temperatur im Display angezeigt wird.



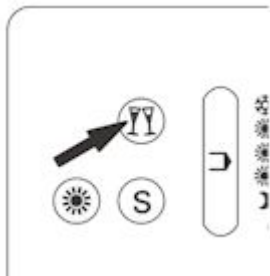
aktuelle Uhrzeit einstellen

Taste mit dem **Uhr**-Symbol drücken und *Drehknopf* drehen, bis die *aktuelle* Uhrzeit im Display angezeigt wird.

Wann sollen die Tages- und die Nacht-Temperaturen **geschaltet** werden?

Durch die anfangs aktivierte *Grundeinstellung* schaltet die Raumheizung an allen Wochentagen um 6:00 Uhr ein und um 22:00 Uhr ab.

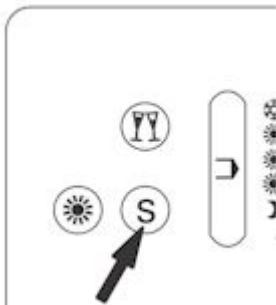
Sie haben die Möglichkeit, für jeden einzelnen Wochentag unterschiedliche Ein- und Ausschaltzeitpunkte festzulegen. - Die *Original*-Bedienungsanleitung liefert Ihnen hierfür die nötigen Detail-Infos auf den Seiten 24 bis 33.



Party-Betrieb

Taste mit dem **Sektgläsern**-Symbol drücken und *Drehknopf* drehen, bis die erwünschte Temperatur für den Abend im Display angezeigt wird.


Durch *nochmaligen* Druck auf das Sektglas-Symbol wird die Party-Betriebseinstellung *beendet*.



Spar-Betrieb

S-Taste drücken, zum Beispiel weil Sie die Wohnung zum Einkaufen verlassen: Die Temperatur wird um 2°C abgesenkt.

Durch *nochmaligen* Druck auf die S-Taste wird der Spar-Betrieb *beendet*.



Ferien-Programm

Wenn Sie in der kälteren Jahreszeit *zum Beispiel 14 Tage* lang in den Urlaub fahren und am *15. Tag* eine warme Wohnung vorfinden wollen, drücken Sie bitte die Taste mit dem **Koffer**-Symbol und drehen den Drehknopf so lange, bis im Display "d14" (14 Days) erscheint. - Das Ferien-Programm startet dann sofort.

Bei **Störungsmeldungen** auf dem Display schauen Sie bitte in die *Original*-Bedienungsanleitung, Seite 44 bis 47.